




	<p>woordenschat aanbrengen en herhalen</p> <ul style="list-style-type: none"> -Laat je kleuter vertellen wat hij/zij ziet op de prent. -Tel de beschilderde eieren -Benoem de soort bloemen (hyacint, narcis, tulp en krokus) -Tel en benoem de dieren en hun jongen (haan, hen , kuiken/ kalf en koe/veulen en paard/big, varken -Laat je kleuter vertellen wat de verschillende personen aan het doen zijn (handelingen) -lenteverschijnselen benoemen: bloesems aan de bomen, de zon schijnt, zaaien, ...) <p><u>Woordenschat met Wim de woordspin:</u> https://nl.pinterest.com/pin/635148353686297131/</p>
<p>Fruit eten en spelen</p> 	<p>Tijd voor een gezond tussendoortje!</p>
<p>Gezelschapsspel</p> 	 <p>Je kan de woordenschatkaart 2X afdrukken en memory van maken . Terwijl wordt de woordenschat rond thema lente geoefend.</p>

Dinsdag

<p>Kalenders</p> 	<p>Zie uitleg maandag</p>
<p>Lente ontdekkingstocht</p> 	 <p>Ga op zoektocht in de tuin, in een park of... naar de diertjes die je op het overzichtsblad ziet (tuinsafari checklist). Je kleuter duidt aan welke diertjes hij gezien heeft.</p>

<p>Voorleesmoment</p> 	<p>Boekje over waarom handen wassen: https://www.coronalezen.nu/lees/preview/8636114 Boek: Anna en de lente https://www.youtube.com/watch?v=I4C_iMdZbrl De lente https://www.youtube.com/watch?v=v4gEQoCSRZ0</p> <p>Of laat je kleuter thuis een boekje kiezen om voor te lezen.</p>
---	---


Woensdag

<p>Kalenders</p> 	<p>Zie uitleg maandag</p>
<p>Letter</p> 	 <p>Letter L Laat je kleuter in het huis voorwerpen zoeken die beginnen met de L. Zoek er minstens 10 Laat je kleuter deze voorwerpen in lettergrepen splitsen en het aantal luidop zeggen bijvoorbeeld: lamp-> lamp (1 keer klappen) laarzen -> laar – zen (2 keer klappen) laken-> la-ken (2 keer klappen) Lepel-> le-pel (2 keer klappen) Extra: laat je kleuter in reclamefolders, krant,... de L zoeken en uitknippen. Kleef deze op een blad.</p>
<p>Turnen</p> 	<p>Blokken bowling</p>  <p>Torens maken met (duplo) blokken en met bal omverwerpen. Kleuters tellen het aantal omvergeworpen torens.</p> <p>Hinkspelen https://m.facebook.com/story.php?story_fbid=242324010247230&id=1787663964804330&funlid=ok9K3dOjKpc42pZ&d=w&vh=e</p>

Donderdag

<p>Kalenders</p> 	<p>Zie uitleg maandag</p>
<p>Vorbereidend rekenen</p> 	 <p>Schrijf de getallen van 1 tem 10(of meer)op plastic eieren of laat je kleuter eieren knippen uit papier. Verstop de eieren in de tuin en laat je kleuter deze zoeken. Als je kleuter alle eieren gevonden heeft legt hij deze in de volgorde van de getallenrij. Daarna verstop je de eieren nog een keer. Nu moet je kleuter ze in de volgorde van de getallenrij gaan zoeken. Je kleuter moet dus eerst één zoeken , dan de 2 ,....Ziet je kleuter een ander getaln dan laat hij dit liggen. Stuur een foto van de gevonden "eieren", in de juiste volgorde.</p>
<p>Knutselen</p> 	<p>Laat je kleuter 1 van onderstaande knutselactiviteiten kiezen of ga zelf op zoek op internet naar iets haalbaars afhankelijk van het materiaal dat jullie thuis hebben:</p>






Vrijdag

<p>Kalenders</p> 	<p>Zie uitleg maandag</p>
<p>Voorbereidend schrijven- schrijfdans</p> 	  <p>Lussen op straat of terras tekenen met krijt en kleuter laten overstappen Lussen kleiner maken en kleuter moet met vinger erover gaan Lussen door je kleuter zelf laten tekenen</p>

Raamfiguren



Raamfiguren oefenen met stukjes rietjes. Teken op een blad stippen die op dezelfde afstand van elkaar staan. Je legt een figuur met de rietjes en je kleuter maakt jou figuur na.